



# Weekly Fondsinfo

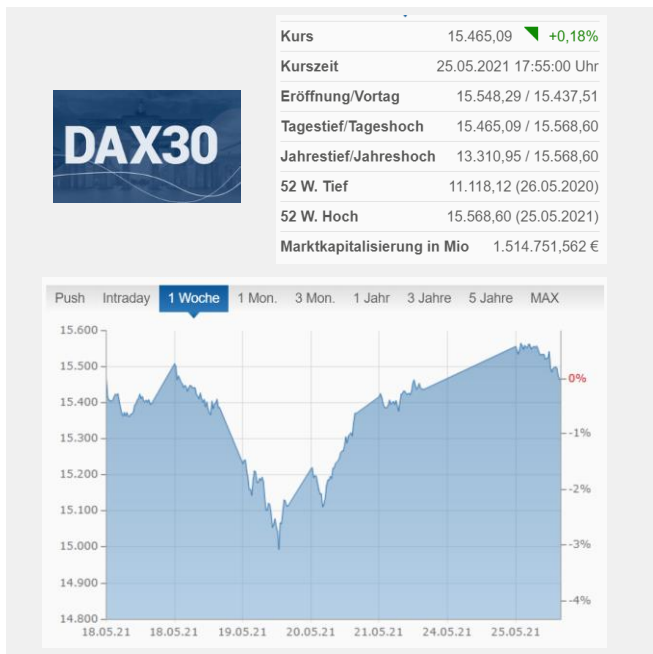
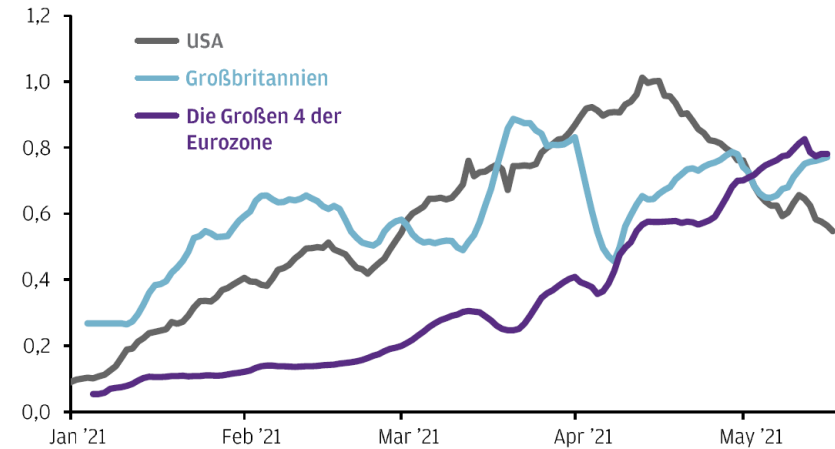
# Marktübersicht Indizes

## Thema der Woche:

In den letzten Monaten sind die europäischen Impfraten deutlich gestiegen. Die großen europäischen Volkswirtschaften impfen tgl. rund 0,8% ihrer Bevölkerung, mehr als die USA wo sich das Impftempo in den letzten Wochen verlangsamt hat. Da intern eine zusätzliche Impfstoffproduktion aufgebaut wird, könnten bis Ende Juli ca. 70% der europäischen Bevölkerung mit mindestens einer Impfdosis geimpft worden sein. Diese positive Entwicklung deutet auf eine globale Erholung hin. Wir sehen weiteres Aufwärtspotenzial auch auf Bezug der Entwicklungen in Großbritannien und den USA.

## Die europäischen Covid-19-Impfungen haben sich beschleunigt

% der geimpften Bevölkerung, gleitender 7-Tage-Durchschnitt



# Marktdaten



## Marktdaten

### Marktdaten

	Veränderung (%)		
	Vorwoche	Lfd. Jahr	12 Monate
<b>Aktien</b>			
MSCI Europe	0,5	12,5	32,4
DAX	0,1	12,5	39,5
CAC 40	0,2	16,6	47,4
IBEX	0,7	14,9	41,9
FTSE MIB	0,8	12,9	48,2
FTSE 100	-0,2	10,3	20,6
S&P 500	-0,4	11,3	43,2
TOPIX	1,1	6,5	30,4
MSCI EM	1,6	4,0	40,2
MSCI China	2,5	-2,0	29,3
MSCI Brazil	0,5	3,2	47,7
MSCI AC World	0,3	9,7	40,4
Energie	-1,5	23,9	29,7
Grundstoffe	-1,1	16,1	54,8
Industrie	-0,7	12,8	49,9
Zykl. Konsum	0,4	3,4	47,1
Nichtzykl. Konsum	0,6	5,7	21,4
Gesundheitswesen	1,2	7,6	20,1
Finanztitel	0,0	20,7	57,8
Technologie	0,9	4,3	46,1
Telekom.-Dienstl.	0,1	11,0	39,3
Versorger	0,7	4,7	21,1
Substanzaktien	-0,2	15,1	42,4
Wachstumsaktien	0,8	4,3	38,0



## WÄHRUNGEN

	Veränderung (Basispunkte)			
	21.05.	Vorwoche	Lfd. Jahr	12 Monate

Währung	Niveau			
\$ per €	1,22	1,21	1,22	1,09
£ per €	0,86	0,86	0,90	0,90
\$ per £	1,42	1,41	1,37	1,22
¥ per €	133	133	126	118
¥ per \$	109	109	103	108
CHF per €	1,09	1,10	1,08	1,06

**BITCOIN - EURO AKTUELL**

Kurs 30.994,1797 ▲ +2,03%

Kurszeit Dienstag, 25.05.2021 20:21:00 Uhr

Eröffnung / Vortag 31.769,7598 / 31.636,4297

Tagestief / Tageshoch 27.646,9707 / 32.574,0605

52 W. Tief 7.894,3999 (15.06.2020)

52 W. Hoch 54.042,9414 (14.04.2021)



## Rohstoffe

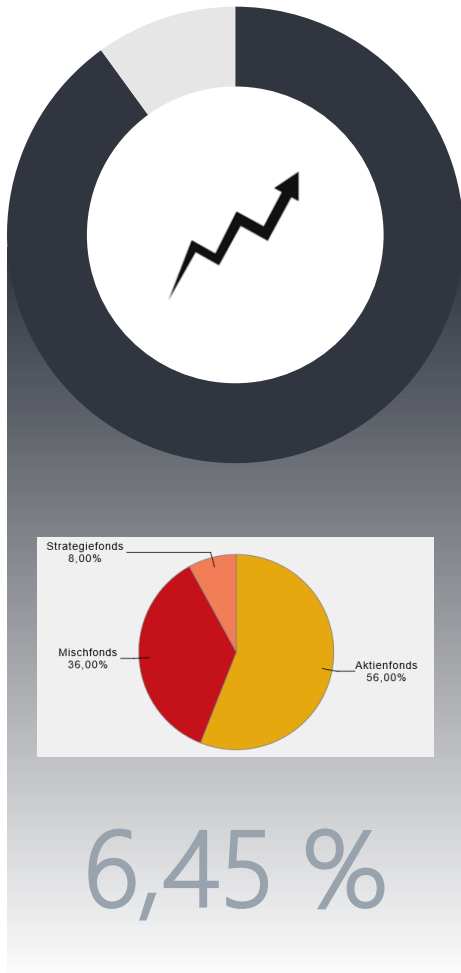
	Veränderung (Basispunkte)			
	21.05.	Vorwoche	Lfd. Jahr	12 Monate

Rohstoffe	Veränderung (%)			
Brent \$/Barrel	66	-3,3	28,3	84,2
Gold \$/Unze	1876	2,1	-0,6	8,8
Kupfer \$/Pfund	4,50	-3,6	27,9	83,4

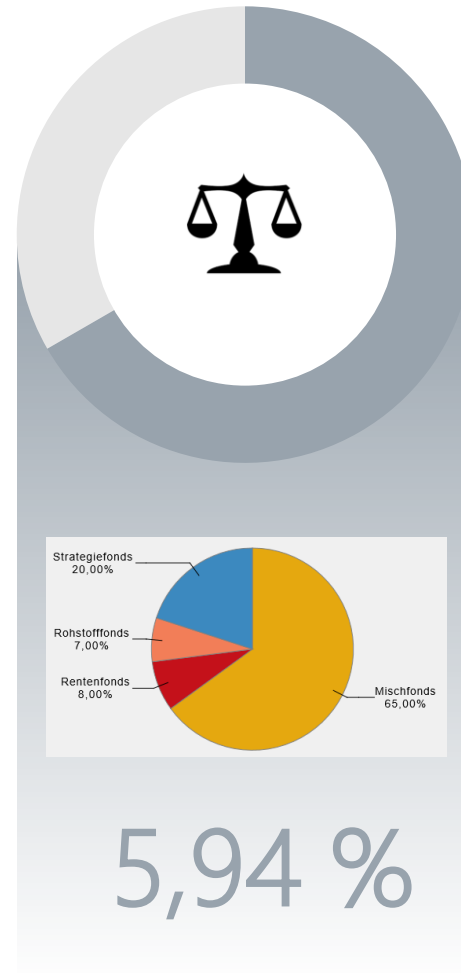


# Portfoliolösungen B&E

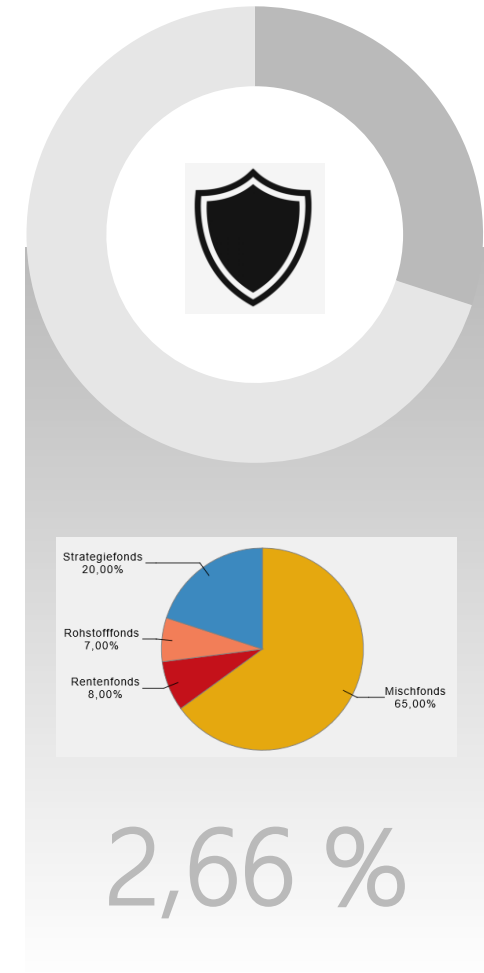
B&E „offensiv“



B&E „ausgewogen“



B&E „defensiv“





ME

MARCEL EISERT

— FINANZBERATUNG —

Die in diesem Dokument geäußerten Meinungen stellen weder eine Beratung noch eine Empfehlung für den Kauf oder Verkauf von Anlageinstrumenten dar, noch sichert ME Finanzberatung u. Brüdern & Eisert GmbH zu, sich an einer der in diesem Dokument erwähnten Transaktion zu beteiligen. Sämtliche Prognosen, Zahlen, Einschätzungen oder Anlagetechniken und –Strategien dienen nur Informationszwecken, basierend auf bestimmten Annahmen und aktuellen Marktbedingungen, und können jederzeit ohne vorherige Ankündigung geändert werden. Alle in diesem Dokument gegebenen Informationen werden zum Zeitpunkt der Erstellung als korrekt erachtet. Jede Gewährleistung für ihre Richtigkeit und jede Haftung für Fehler oder Auslassungen wird jedoch abgelehnt. Die historische Wertentwicklung als auch die historische Rendite sind unter Umständen kein verlässlicher Indikator für die aktuelle und zukünftige Wertentwicklung.