



Weekly Fondsinfo

Marktübersicht Indizes

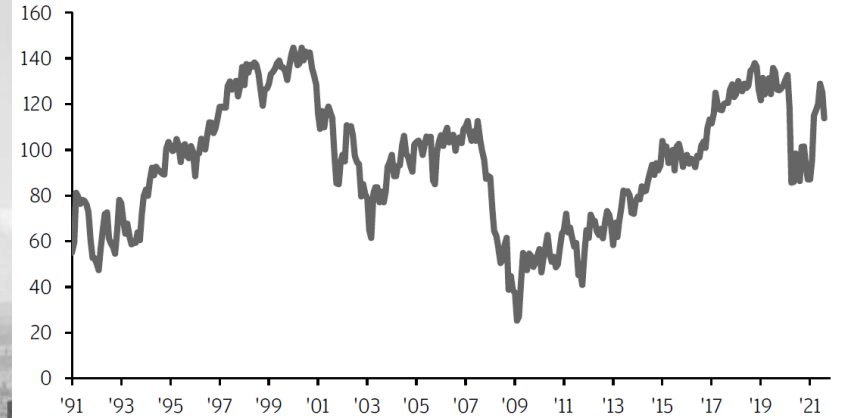
Thema der Woche:

Nach einer starken Erholung im ersten Halbjahr 2021 scheint das Amerikanische Verbrauchervertrauen nachzulassen.

Wie bei vielen anderen Verbraucherumfragen ist auch der zuletzt veröffentlichte Verbrauchervertrauensindex des Conference Board im August erheblich zurückgegangen. Vor allem die Bedenken bzgl. der Delta-Variante war ein Grund für den Stimmungsumschwung. Der US-Konsumausblick ist jedoch immer noch sehr gut, auch dank des starken Arbeitsmarktes. Die Kombination aus staatlicher Unterstützung und Mobilitätseinschränkungen mit entsprechend begrenzten Ausgabemöglichkeiten dazu geführt, dass sich die Ersparnisüberschüsse seit Pandemiebeginn auf mehr als 11 % des BIP belaufen. Jedoch lassen die aktuellen Umfragen vermuten, dass die aufgestaute Nachfrage der Wirtschaft in den kommenden Monaten etwas langsamer zugutekommen könnte als erwartet. Der Aufschwung gerät also nicht aus der Bahn, aber es gibt einige Anzeichen, dass er sich verlangsamt.

Bedenken über die Delta-Variante belasten das US-Verbrauchervertrauen

Verbrauchervertrauen laut Conference Board, Indexstand



Marktdaten



Marktdaten

Marktdaten

Aktien	Veränderung (%)		
	Vorwoche	Lfd. Jahr	12 Monate
MSCI Europe	0,0	19,5	30,7
DAX	-0,4	15,0	20,9
CAC 40	0,1	22,9	36,7
IBEX	-0,7	11,9	30,0
FTSE MIB	0,2	19,6	36,3
FTSE 100	0,1	13,8	26,5
S&P 500	0,6	22,0	33,2
TOPIX	4,5	13,0	26,2
MSCI EM	2,7	4,3	18,5
MSCI China	4,1	-11,3	-4,4
MSCI Brazil	-3,0	-1,2	17,5
MSCI AC World	1,0	18,1	30,8
Energie	0,1	24,2	35,4
Grundstoffe	0,4	17,4	33,4
Industrie	0,8	18,6	34,3
Zykl. Konsum	1,9	8,1	20,8
Nichtzykl. Konsum	1,0	8,8	13,3
Gesundheitswesen	1,5	18,9	26,3
Finanztitel	-0,9	24,1	44,2
Technologie	1,4	21,9	37,2
Telekom.-Dienstl.	1,3	20,5	30,6
Versorger	1,5	9,6	17,9
Substanzaktien	0,4	18,1	32,4
Wachstumsaktien	1,6	17,8	29,1



WÄHRUNGEN

Währung	Veränderung (Basispunkte)			
	03.09.	Vorwoche	Lfd. Jahr	12 Monate
	Niveau			
\$ per €	1,19	1,18	1,22	1,18
£ per €	0,86	0,86	0,90	0,89
\$ per £	1,39	1,37	1,37	1,33
¥ per €	130	130	126	126
¥ per \$	110	110	103	106
CHF per €	1,09	1,08	1,08	1,08

BITCOIN - EURO AKTUELL

Kurs	43.632,4883	▼ +0,16%
Kurszeit	Montag, 06.09.2021 13:21:00 Uhr	
Eröffnung / Vortag	43.580,1914 / 43.561,8789	
Tagestief / Tageshoch	41.690,2383 / 43.978,8906	
52 W. Tief	8.385,7998 (09.09.2020)	
52 W. Hoch	54.042,9414 (14.04.2021)	

CHART BITCOIN - EURO (BTC-EUR)



Rohstoffe

Rohstoffe	Veränderung (Basispunkte)			
	03.09.	Vorwoche	Lfd. Jahr	12 Monate
	Niveau			
Brent \$/Barrel	73	-0,1	40,2	64,8
Gold \$/Unze	1824	1,4	-3,4	-6,0
Kupfer \$/Pfund	4,33	0,2	23,1	46,2

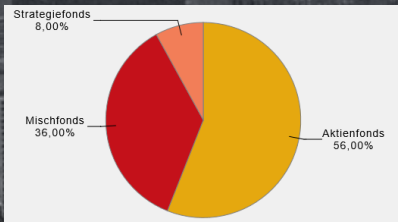
GOLDPREIS CHART IN EURO - 1 JAHR



Portfoliolösungen B&E

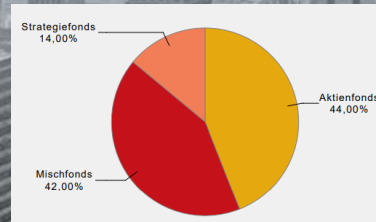
[Entwicklung seit Jahresbeginn]

B&E „offensiv“



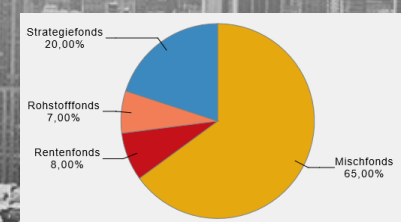
15,38 %

B&E „ausgewogen“



14,64 %

B&E „defensiv“



7,12 %



ME

MARCEL EISERT

— FINANZBERATUNG —

Die in diesem Dokument geäußerten Meinungen stellen weder eine Beratung noch eine Empfehlung für den Kauf oder Verkauf von Anlageinstrumenten dar, noch sichert ME Finanzberatung u. Brüdern & Eisert GmbH zu, sich an einer der in diesem Dokument erwähnten Transaktion zu beteiligen. Sämtliche Prognosen, Zahlen, Einschätzungen oder Anlagetechniken und –Strategien dienen nur Informationszwecken, basierend auf bestimmten Annahmen und aktuellen Marktbedingungen, und können jederzeit ohne vorherige Ankündigung geändert werden. Alle in diesem Dokument gegebenen Informationen werden zum Zeitpunkt der Erstellung als korrekt erachtet. Jede Gewährleistung für ihre Richtigkeit und jede Haftung für Fehler oder Auslassungen wird jedoch abgelehnt. Die historische Wertentwicklung als auch die historische Rendite sind unter Umständen kein verlässlicher Indikator für die aktuelle und zukünftige Wertentwicklung.